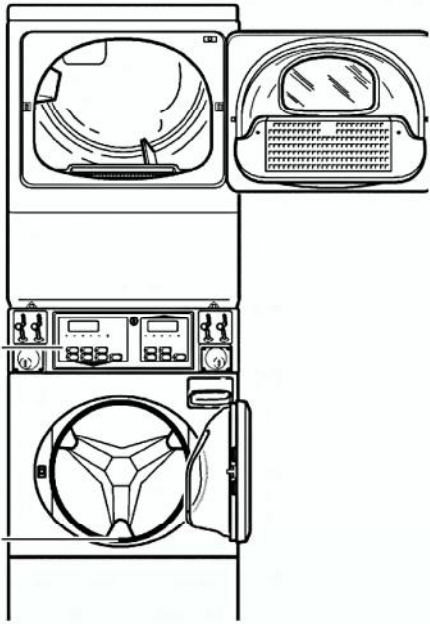


# Colonne lavage et séchage 10 Kg mode d'emploi

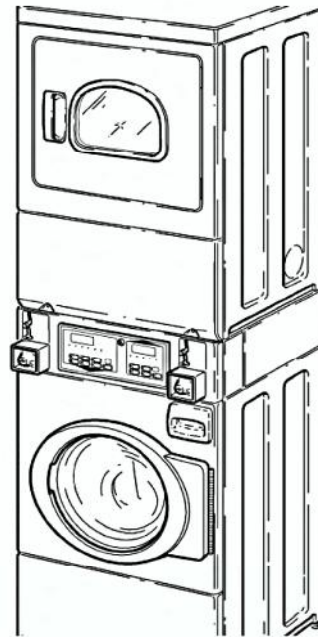
## Etape N°1

Chargez le linge dans  
la machine ou le séchoir :  
(nettoyez le filtre du séchoir)



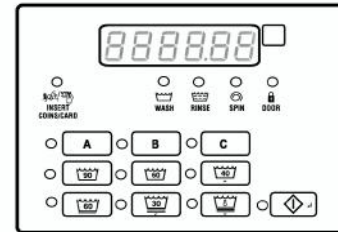
## Etape N°2

Fermez la porte de  
l'appareil :



## Etape N°3

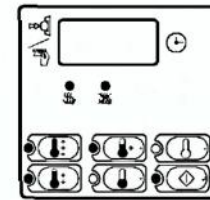
Sélectionnez le  
programme :  
du lave linge :



Regler le niveau de salissure:

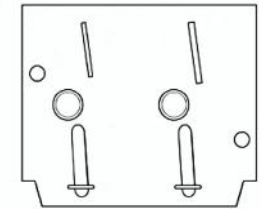
- A - Normal
- B - Moyen
- C - Très Sale

du sèche linge :



## Etape N°4

Effectuez le paiement  
dans le monnayeur :



Appuyez sur le  
bouton marche.

